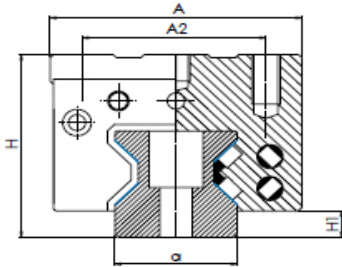
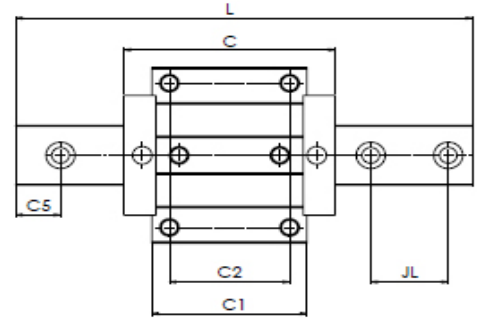
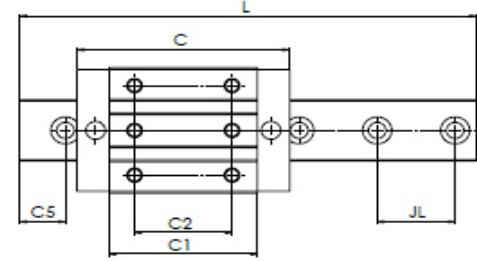


MRW...
A-B SERİSİ



MRW...
C-D SERİSİ



SCHNEEBERGER	H	A	C	C1	A2	C2	JL	a	H1
MRW 25 A G2 V3	36	70	88	60	57	45	30	23	6,5
MRW 25 B G2 V3	36	70	110	79,4	57	45		23	6,5
MRW 25 C G2 V3	40	48	88	57	35	35		23	6,5
MRW 25 D G2 V3	40	48	110	79,4	35	50		23	6,5
MRW 35 A G2 V3	48	100	116	80	82	62	40	34	8
MRW 35 B G2 V3	48	100	143	103	82	62		"	8
MRW 35 C G2 V3	55	70	116	76	50	50		34	8
MRW 35 D G2 V3	55	70	143	103	50	72		34	8
MRW 45 A G2 V3	60	120	145	100	100	80	52,5	45	10
MRW 45 B G2 V3	60	120	180	135	100	80		45	10
MRW 45 C G2 V3	70	86	145	100	60	60		45	10
MRW 45 D G2 V3	70	86	180	135	60	80		45	10
MRW 55 A G2 V3	70	140	172	120	116	95	60	53	13
MRW 55 B G2 V3	70	140	214	162	116	95		53	13
MRW 55 C G2 V3	80	100	172	120	75	75		53	13
MRW 55 D G2 V3	80	100	214	162	75	95		53	13
MRW 65 A G2 V3	90	170	207	148,5	142	110	75	63	14
MRW 65 B G2 V3	90	170	260	201	142	110		63	14
MRW 65 C G2 V3	90	126	207	148,5	76	70		63	14
MRW 65 D G2 V3	90	126	260	201	76	120		63	14